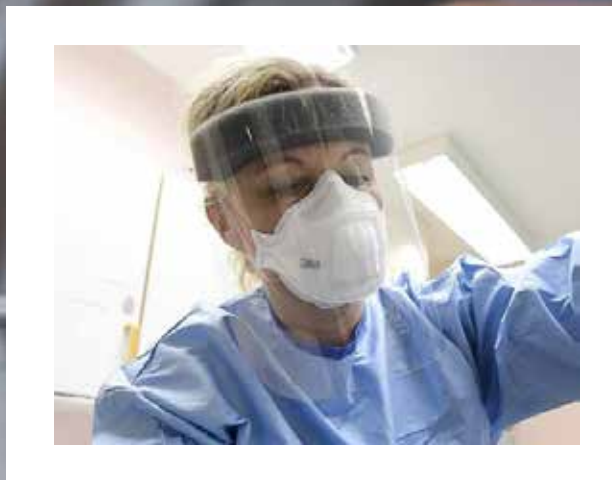


mediroyal 

Face Shield

Mediroyal NRX[®] Straps



VELCRO[®]

Konstruksjon av FaceShield ved bruk av NRX® Strap




Med den nåværende krisen i EU med mangel med medisinsk utstyr, har flere sykehus i Sverige laget sine egne FaceShield ved å bruke foreldede klare Over Head-filmer.

NRX®-stroppen har vist seg å være et veldig nyttig materiale både å feste på visiret, men også til sikre at den sitter på plass.

Vi har solgt både den selvfestende gjennomsiktige borrelåsen EU445060 i 50 mm for festing av visiret så vel som 50 mm NRX-stroppene og EU446050 NRX® Strap samt EU447050 NRX® Strap Double.

Vedlagt følger en enkel konstruksjonsveiledning som viser hvordan noen sykehus har gjort det.

Konstruksjon av FaceShield ved bruk av NRX® Strap



Klar OH-film A4




Selvfestende transparent bårrelås
50 mm EU445060

NRX® Strap 50 mm EU446050 or EU447050




NRX bårrelås EU446002 for 50 mm eller på en rull
EU445061 som kan kuttet individuelt

Konstruksjon av FaceShield ved bruk av NRX® Strap



Fest bårrelåsen EU445060 på visiret.

Konstruksjon av FaceShield ved bruk av NRX® Strap




NRX® Strap 50 mm EU446050 eller EU447050

NRX® stropen vil feste seg direkte på den selvheftende bårrelåsen på visiret.

Hvis du bruker EU446050, vil friksjonsoverflaten mot huden forhindre visiret fra skli. Hvis du bruker NRX Strap Double EU447050, kan overflaten være mer behagelig for huden, men den er ikke like friksjons sikker.

Konstruksjon av FaceShield ved bruk av NRX® Strap



NRX® Strap 50 mm EU446050 eller EU447050

Fest bårrelåsen på stroppen slik at du kan feste FaceShield på hodet

ALFAcare

Heddalsveien 11
Bygg 140
3674 Notodden

Tlf: 35 02 95 95
E-post: post@alfacare.no